



Tuto pour propriétaire d'un salon, modératrice-modérateur et invité.e

Tu participe à une visioconférence dans **BigBlueButton** mais tu ne sais pas comment gérer ta cam et ton micro. C'est-à-dire pouvoir mettre ton micro en sourdine ou carrément le couper, désactiver ta cam momentanément. Je vais te montrer comment faire tout ça.




Il est possible de trouver différents site proposant le service gratuitement. Tu trouveras une liste de ces structures sur le site du collectif **CHATONS** (www.chatons.org).

Moi j'ai choisi d'utiliser le service de **FAImaison** (www.faimaison.net), un fabricant d'accès à internet associatif : bbb.faimaison.net.

Quant une icône est bleue claire  c'est qu'elle est activée. Si elle est bleue foncée  c'est qu'elle est... désactivée 🙄.

Pour les couper ou les activer il suffit simplement de cliquer sur l'un des boutons.

Les icônes pour gérer ta cam et ton micro se trouve en bas de la fenêtre :

- (1)  : permet de gérer ton micro.
- (2)  : permet de gérer le son (ne plus entendre les autres participantes et participants).
- (3)  : permet de gérer ta cam.

